

PROFILHÅNDBOK



Hemnes kommune
Skaper glede mellom smul sjø og evig snø

INNHold

Innledning	s. 3
Grunnelementer	s. 4
Kommunevåpen	s. 5
Profilelement	s. 6
Typografi	s. 7
Farger	s. 8
Maler	s. 10
Brev/aksidens	s. 9-11
Visittkort.....	s. 12
Annonser	s. 13-14
Power-point maler.....	s. 15
Mappe.....	s. 16
Rapportmalside	s. 17
Brosjyremal.....	s. 18-19
Servicebil	s. 20-21
Mal e-post signatur.....	s. 22
Skilt mal	s. 23

PROFILHÅNDBOK

INNLEDNING

Denne profilhåndboken presenterer Hemnes kommunes grafiske profil. Profilen er inspirert av kommunens visjon «Hemnes – skaperglede mellom smul sjø og evig snø», som er nedfelt i «Kommuneplanenes samfunnsdel (2013)».

Visjonen ble utarbeidet etter en grundig analyse av befolkningens forhold til egen kommune. Det ble arrangert en rekke «Bygdemøter» vinteren 2013. Her kom det fram at det innbyggerne er mest stolte av er den vakre og varierte naturen, og det rike kulturlivet. Kommunens tidligere slagord «Fra smul sjø til evig snø» ble derfor beriket med ordet «Skaperglede».

Visjonen begrunnes i Kommuneplanens Samfunnsdel på følgende måte:
«Hemnesværing er stolte av kommunens beliggenhet mellom fjord og Nord Norges høyeste fjell. Ved å gi rom og næring til befolkningens skapende evner skal vi sette Hemnes på verdenskartet...».

Kommunevåpenet, som er en sentral del av profilen, ble vedtatt av kommunestyret 28. mai 1985, og godkjent i Statsråd den 4. april 1986. Kommunevåpenet viser et båtklammer i gull på koboltblå bunn, og illustrerer de rike båtbyggertradisjonene i kommunen. Kommunevåpenet ble utarbeidet av kunstner Anne Lofthus Valla.

Hemnes kommunes nye profil består også av en grafisk strek som illustrerer konturene av et landskap fra fjord til høyfjell, - fra smul sjø til evig snø.

Kommunevåpenet, visjonen, den grafiske streken og noen andre grunnelementer som presenteres her i profilhåndboken, utgjør den profilen Hemnes kommune konsekvent skal benytte i all visuell kommunikasjon.

Flere har deltatt i prosessen med å utarbeide ny profil. Den endelige utgaven er utarbeidet av Hilde Sletten basert på et grafisk element laget av Christer Bruheim.

Hemnes kommune retter en stor takk til alle som har bidratt i arbeidet.

Korgen, desember 2015

Amund Eriksen
Rådmann

GRUNNELEMENTER

Helvetica Neue 55 Roman
Helvetica Neue 56 Italic
Helvetica Neue 75 Bold
Helvetica Neue 76 Bold Italic

Arial Regular
Arial Regular
Arial Bold
Arial Bold Italic

Gill Sans Regular
Gill Sans Bold

Hand of sean

Kobolt blå
Pantone 7692C
RGB R0, G72, B130
SMYCK100C 58M 0Y 33S



Gullfarge
Pantone 872C
SMYCK 15C 26M 66Y 11S
R206 G174 B99



Søvfarge
35% Sort



Pantone 7637C
SMYCK 0C 93M 38Y 45S
RGB R151 G29 B64



Skaperglede mellom smul sjø og evig snø



KOMMUNEVÅPEN



Hemnes kommune



Hemnes kommune
Skaperglede mellom smul sjø og evig snø



Hemnes kommune
Skaperglede mellom smul sjø og evig snø



Kommunevåpenet kan brukes i 3 forskjellige varianter.

Kommunevåpen og kommunenavn

Kommunevåpen, kommunenavn og slagord

Kommunevåpen, kommunenavn, slagord og profilstrek

Disse vil også kunne brukes i sort hvitt og negativ

Faste originaler som er utarbeidet skal brukes

Kommunevåpen i farger skal kun brukes mot hvit bakgrunn



Hemnes kommune
Skaperglede mellom smul sjø og evig snø



Hemnes kommune
Skaperglede mellom smul sjø og evig snø



Profilelementene for Hemnes kommune omfatter slagord, slagord og strek, stripe, markeringselement og billedrammer. Videre bruk i maler vil bli spesifisert.

Originaler på slagord og slagord og strek leveres og skal brukes konsekvent som beskrevet



Slagord og strek skal konsekvent brukes sammen med kommunevåpen og skal aldri brukes alene

Skaperglede mellom smul sjø og evig snø

Slagord kan brukes alene for å underbygge billedbruk eller bare for å sette mere fokus på selve slagordet. Konsekvent blå profilmarge, men kan også brukes i negativ.


Skaperglede Skaperglede kan også brukes alene som et element, men bare der det er relevant med budskap. Konsekvent blå profilmarge, men kan også brukes i negativ.

smul sjø og evig snø smul sjø og evig snø kan også brukes alene som et element, men bare der det er relevant med budskap. Konsekvent blå profilmarge, men kan også brukes i negativ.

Stripens farge har konsekvent gullprofilfarge, tykkelse er beskrevet nærmere på hvert enkelt produkt i profilen



Markeringselement skal brukes for å myke opp, se brosjyre profil s. 18 og 19. og plakat s. 24. Dette elementet skal aldri dominere i bruken, kun brukes for å myke opp. Fargen kan varieres innenfor fargepaletten.



Billedrammer, tykkelse og avstander mellom bilder er beskrevet nærmere ihvert enkelt produkt. Alltid sølvfarge 35% sort

Det er valgt 3 fonter for bruk i trykksaker, Hovedfontene er Helvetica Neue GillSans. Hand of Sean er fonten som er brukt i kommunens slagord og skal bare brukes der den nødvendigvis passer inn for å utheve evt budskap. Hovedfontene finnes i flere varianter og vektninger. For headinger/overskrifter og mindre under-titler brukes i hovedsak Gill Sans,

og til større tekstmengder som ingresser og brødtekst brukes Helvetica Neue. HovedHeadinger i Gill Sans settes fortrinnsvis i versaler og regular, Gillsans bold kan i enkelte tilfeller brukes i bold for å sette fokus. Hovedfontene brukes hovedsakelig i varianter beskrevet nedenfor.

Helvetica Neue 55 Roman
Helvetica Neue 56 Italic
Helvetica Neue 75 Bold
Helvetica Neue 76 Bold Italic

Arial Regular
Arial Regular
Arial Bold
Arial Bold Italic

Gill Sans Regular
Gill Sans Bold

Hand of sean

FARGER

Det er definert 4 profilfarger - to hovedfarger og to sekundærfarger.
 Hovedfargene er koboltblå og gul(gullfrage) og sekundærfarger er grå(sølv) og rødt.
 De to hovedfargene er fargene i kommunevåpenet.
 Fargene er valgt for å tilføre soliditet og energi og skal derfor kun anvendes i 100 % tin
 Grå (sølv)er fastsatt til 35% sort og skal brukes konsekvent.

Hovedfarger



Kobolt blå
 Pantone 7691
 100C 58M 0 Y 33Sort
 R0, G76, B171



Gulfarge
 Pantone 872 C
 15C 26M 66Y 11Sort
 R184 G144 B0

Sekundærfarger



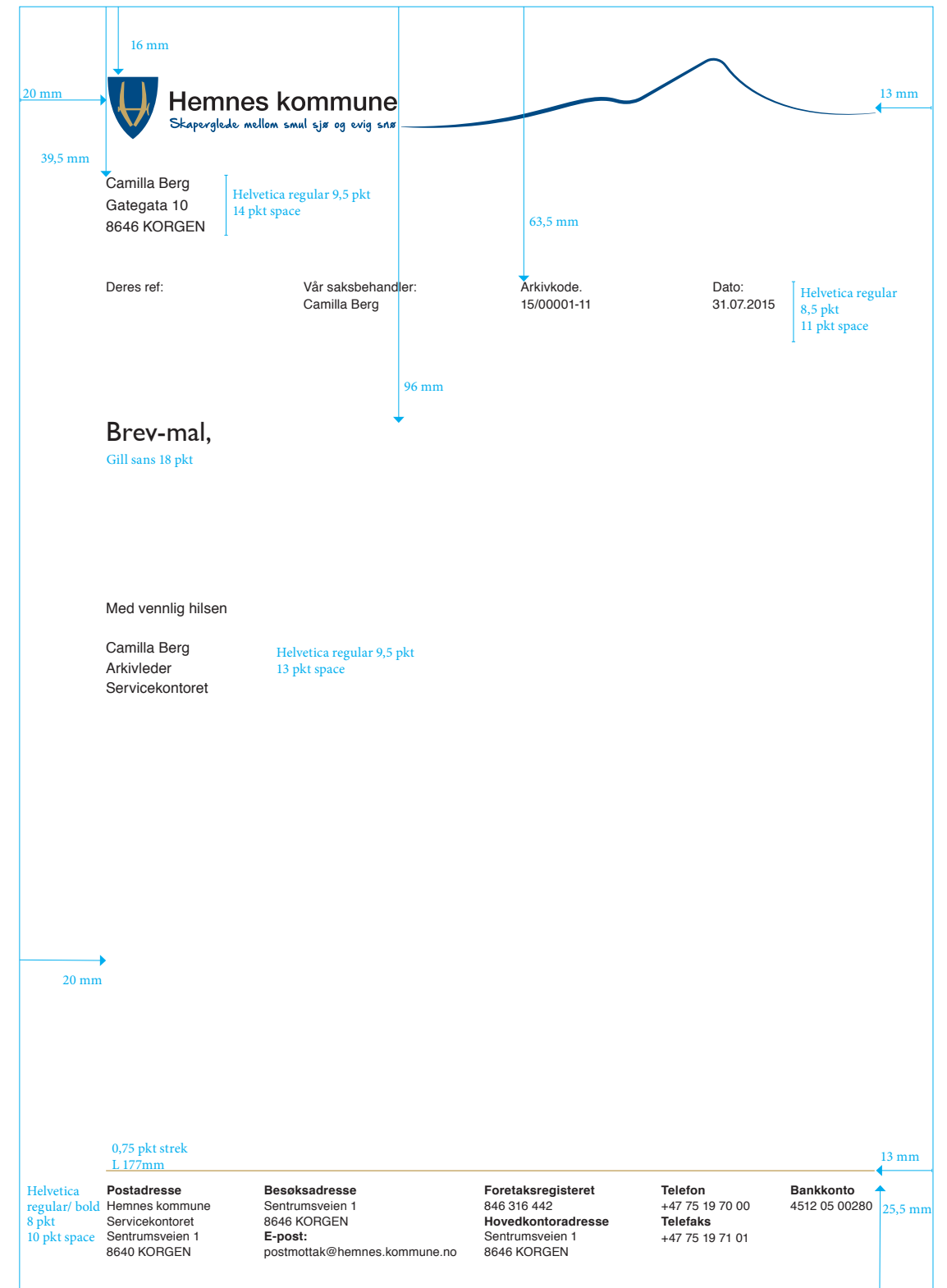
Sølvfarge
 35% sort



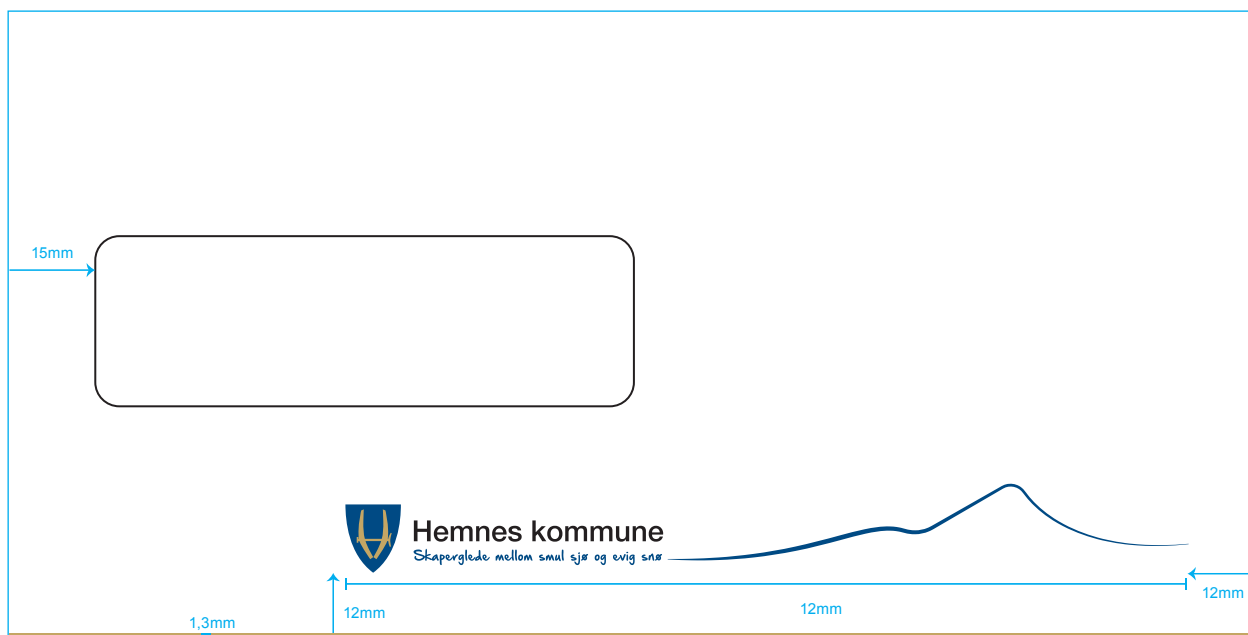
Rød
 Pantone 7637C
 0C 93M 38 Y 45Sort
 R151 G26 B64

AKSIDENS

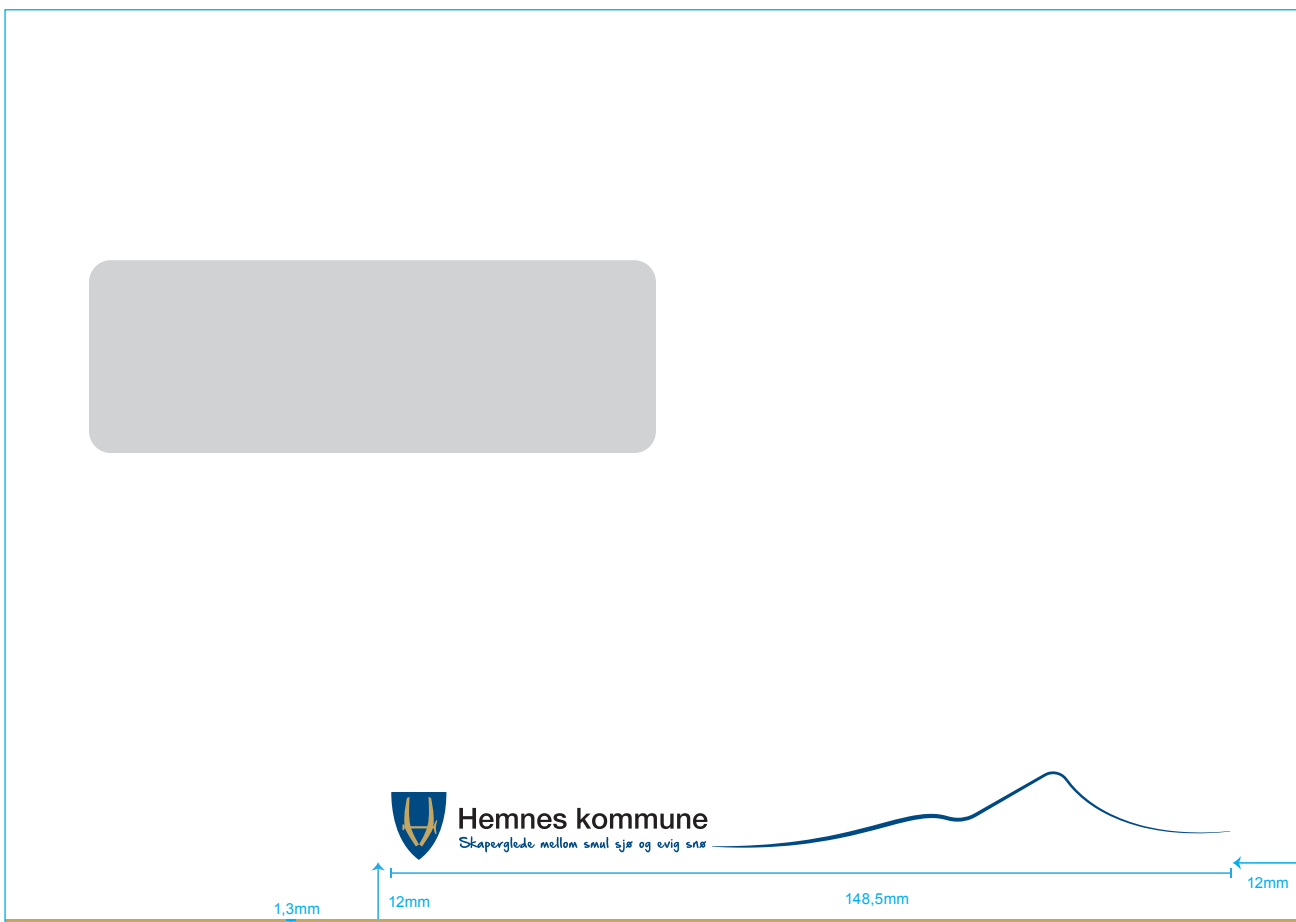
Aksidens er benevnelsen på mindre trykksaker og innbefatter her Brevark, E6/5, C5 C4 og visittkort
 Trykkes i 4 farger og hovedsaklig i kobolt blå, gull og sort.
 Maler her er vist i 75% størrelse.



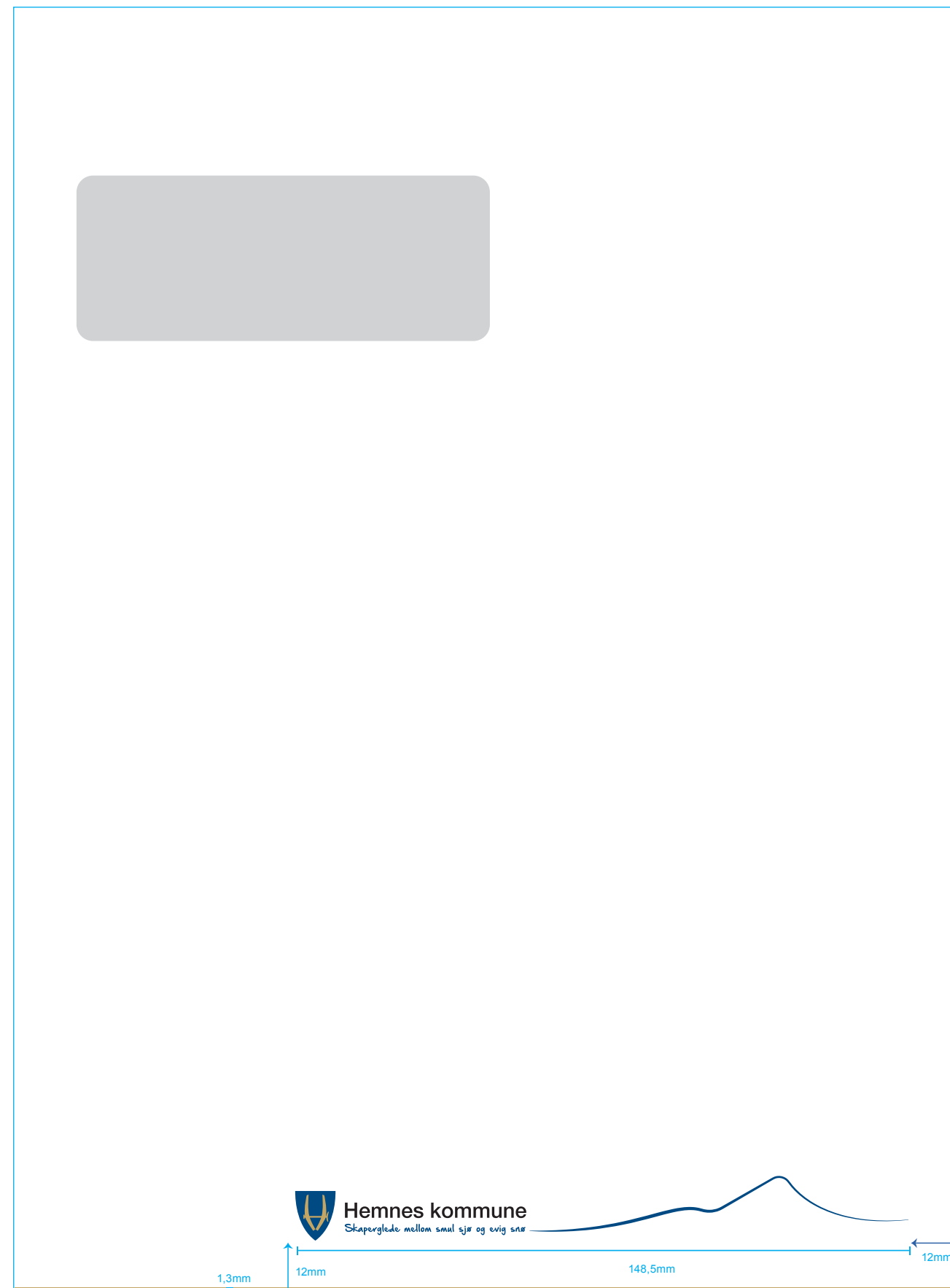
E6/5 m-vindu nr. 5
 Samme spesifikasjoner vil gjelde for E6/5 u-vindu



C5 m-vindu V2
 Samme spesifikasjoner vil gjelde for C5 u-vindu

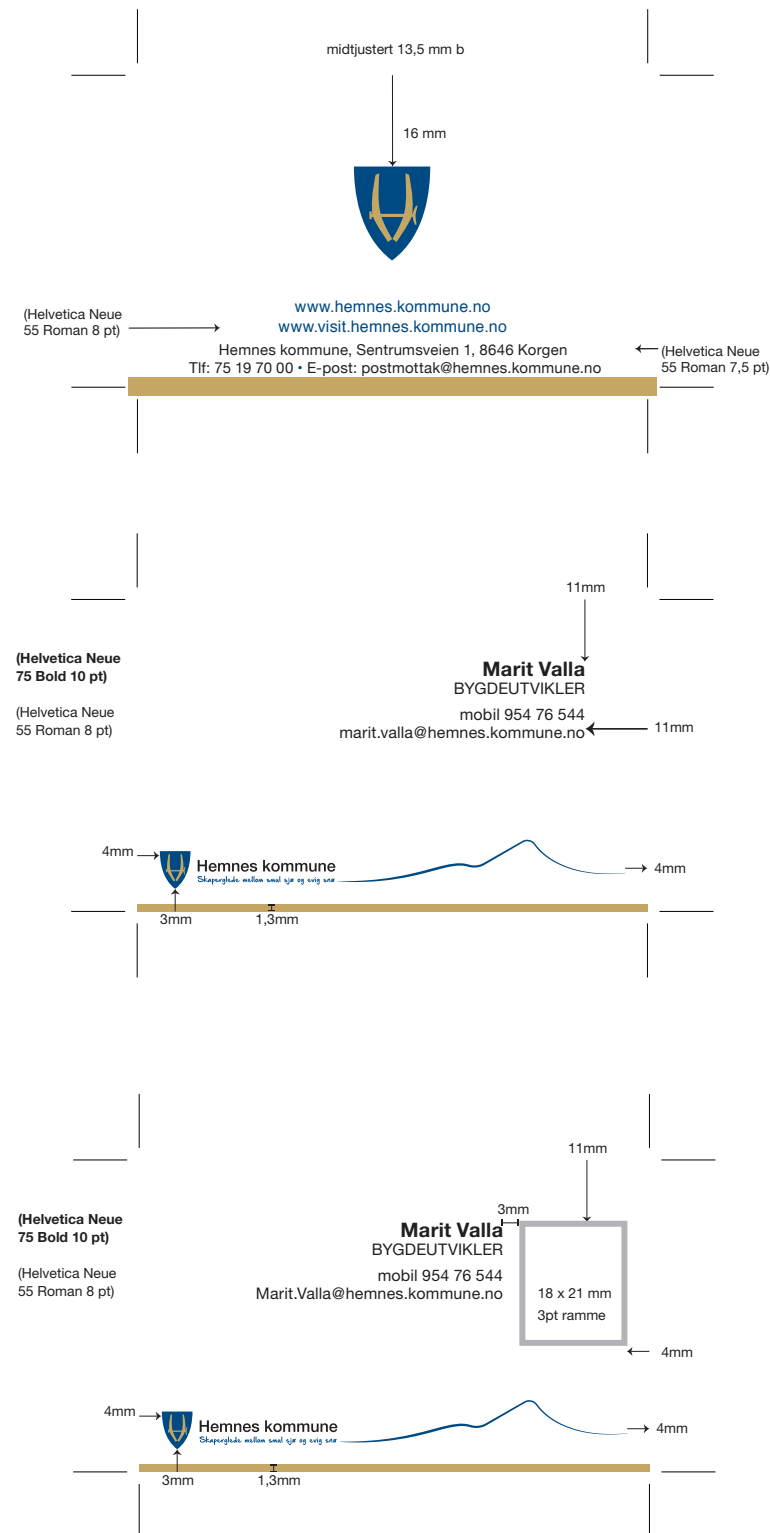


EC4 m-vindu nr. 18
 Samme spesifikasjoner vil gjelde for E6/5 u-vindu



VISITTKORT

Visittkort 90x55 mm



ANNONSER

Annonse Format 122x144 mm

VERTSKAPSSAMLING OG BLI-KJENT-TUR I HEMNES

Heading (Gill sans regular) kan varieres med både Versaler og minuskler, hvit tekst på blå profillfarge.

38 mm

34 mm

Brødtekst varieres mellom Helvetica neue 55 Roman og Helvetica Neue Roman 75 bold og italic variantene 76 bold italic 56roman italic.

Alle dere som gjennom jobb eller frivillig innsats har en viktig rolle som vertskap og ambassadører, er hjertelig velkommen til en trivelig **Vertskaps-samling den 9. juni** og til **Bli-kjent-tur i kommunen den 17. juni**. Begge arrangementene er en del av **Bolyst-prosjektet** til Hemnes kommune.

Mer informasjon på www.hemnes.kommune.no
 Påmelding til marit.valla@hemnes.kommune.no innen **21. mai**.

7 mm **Hjertelig velkommen!**

Tekstblokk og logo bredde 108 mm

Hemnes kommune
 Skaperglede mellom smul sjo og evig sne

Gullstrek 1,3 mm (samme avstand mellom bilder og avstand rundt bilder som utgjør ramme.)

Annonsemaler for bruk i forbindelse med diverse arrangement.

Hovedregel for bruk av felt i annonser med høyde-format.
 Felt med heading blå ska alltid være høyere enn søvfelt med bilder.
 Nederste felt hvit og gull skal alltid utgjøre samme eller større høyde enn blått og søvfelt tilsammen.

Stillingsannonse
 Modul 22 80x144 mm

HEADING

Undertittel

Tekst som skal informere og reklamere for stilling på en lettfattelig og informativ måte.

Skal informere og reklamere for stilling på en lettfattelig og kal informere og reklamere for stilling på en lettfattelig og kal informere og reklamere for stilling på en lettfattelig og

6,5 mm Skal informere og reklamere for stilling på en lettfattelig og kal informere og reklamere for stilling på en lettfattelig og kal informere og reklamere for stilling på en lettfattelig og kal informere og reklamere for stilling på en lettfattelig og

Skal informere og reklamere for stilling på en lettfattelig og skal informere og reklamere for stilling på en lettfattelig og

2 pkt ramme

6,5 mm 71 mm

Hemnes kommune
 Skaperglede mellom smul sjo og evig sne

4,5 mm 1,3 mm

Modul 15b 241x34 mm

HEADING undertekst

8,5 mm


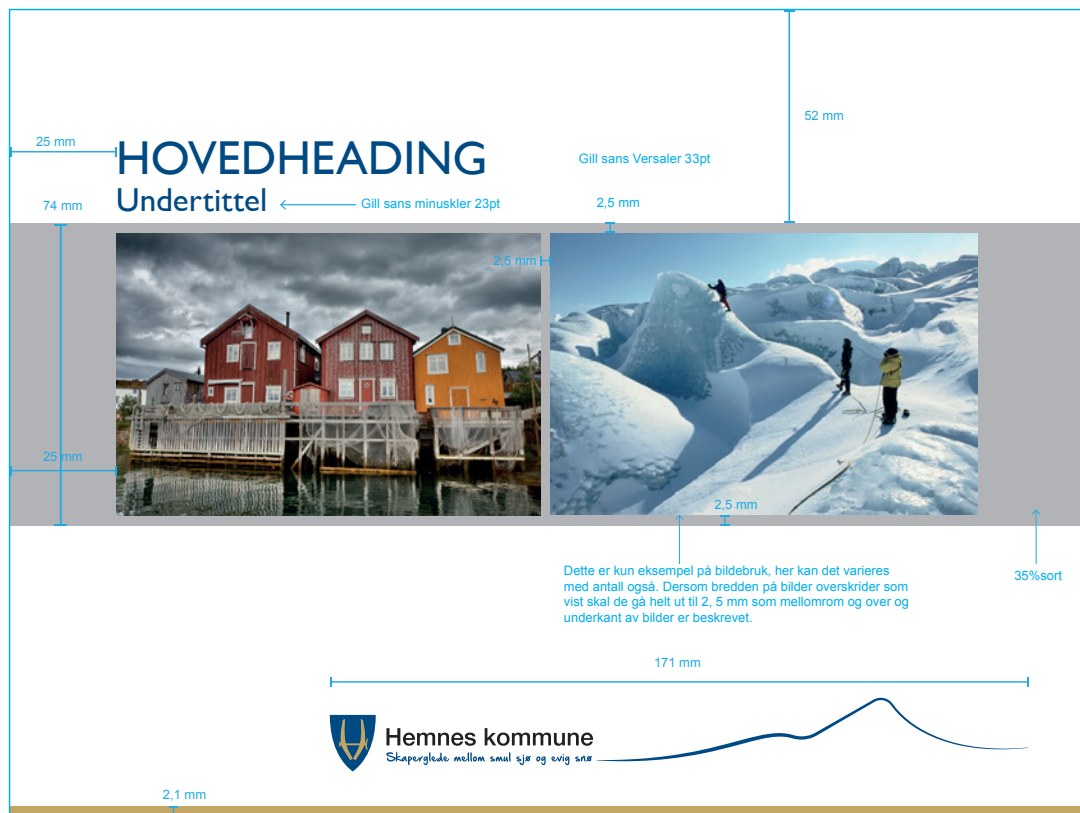
Antall bilder og bredden på disse kan varieres. Mellomrom og ytre grå ramme skal konsekvent være 1,3 mm

Vi er på leting etter motiv som illustrerer hva nettopp DU legger i kommunens visjon "Hemnes - skaperglede mellom smul sjo og evig sne", og utfordrer herved kommunens innbyggere til å dele sine beste motiv med oss. Last opp ditt skaperglede-bilde, og se regler for konkurransen på www.avisahemnes.no/skaperglede

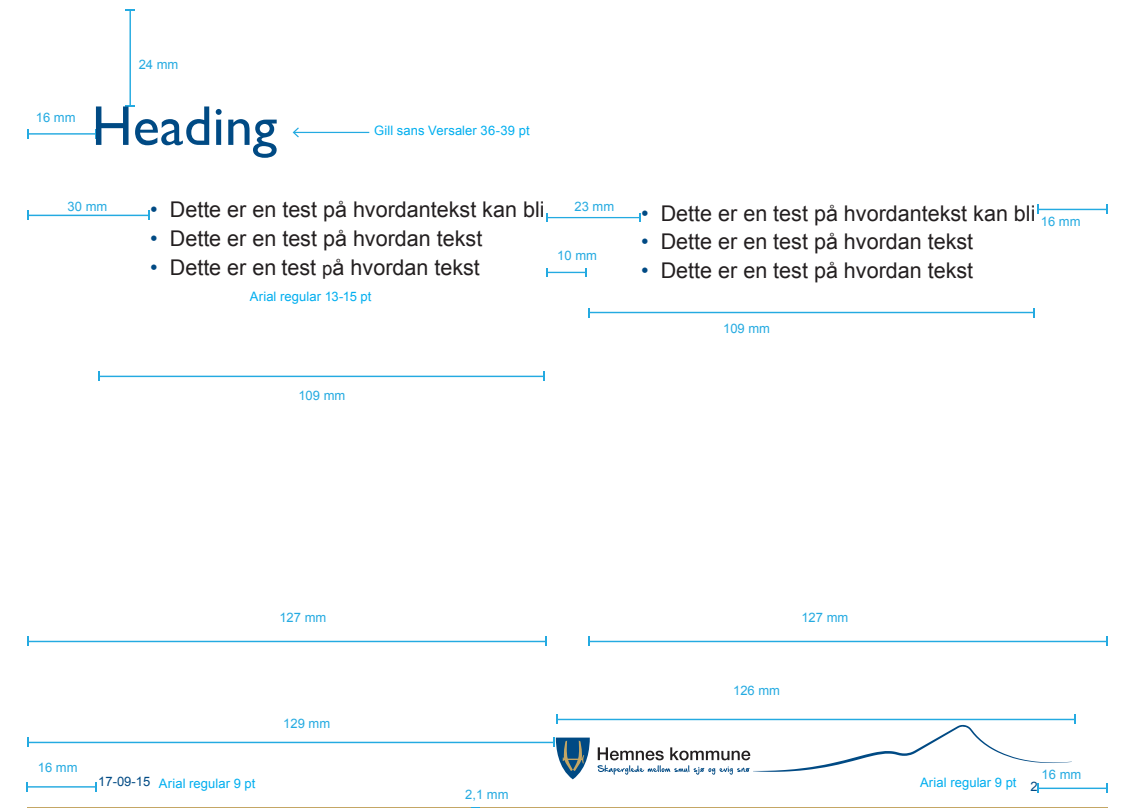
Hemnes kommune
 Skaperglede mellom smul sjo og evig sne

91 mm

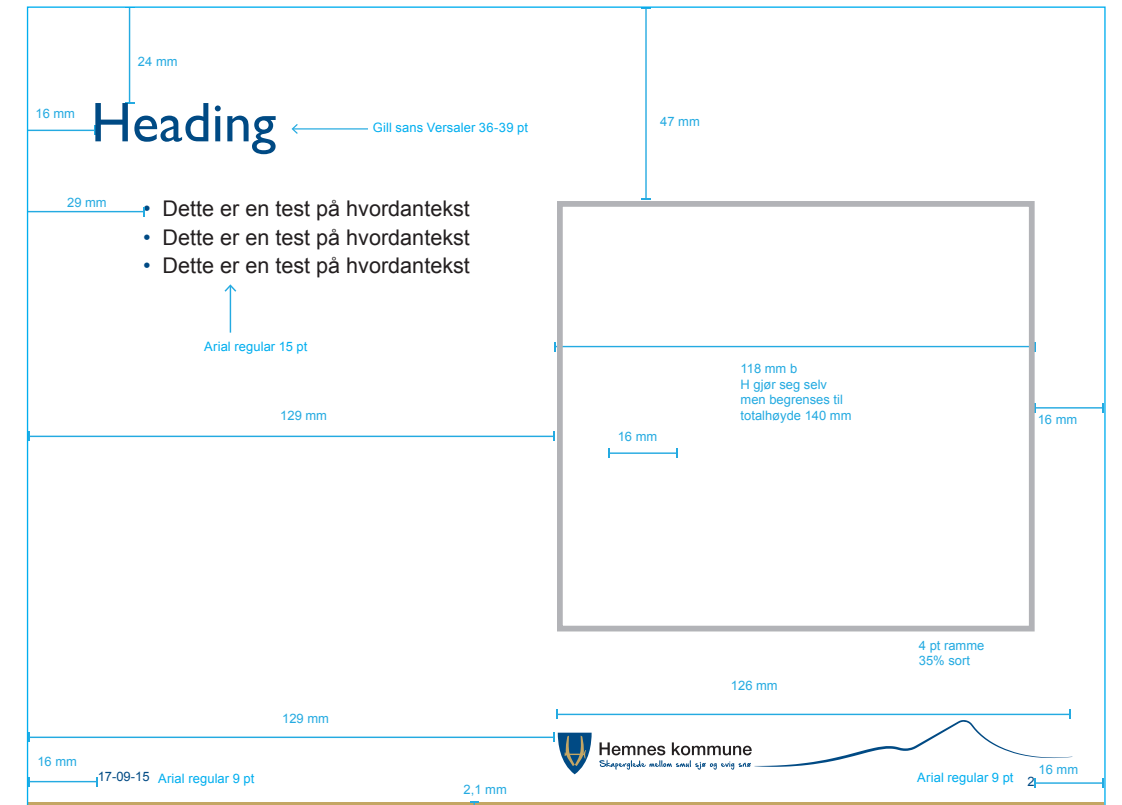
Forsidemal



Mal undersider



Mal for presentasjon med bare tekst i 2 spalter. I denne malen kan det også settes inn bilder/ill med breddeformat 109 mm

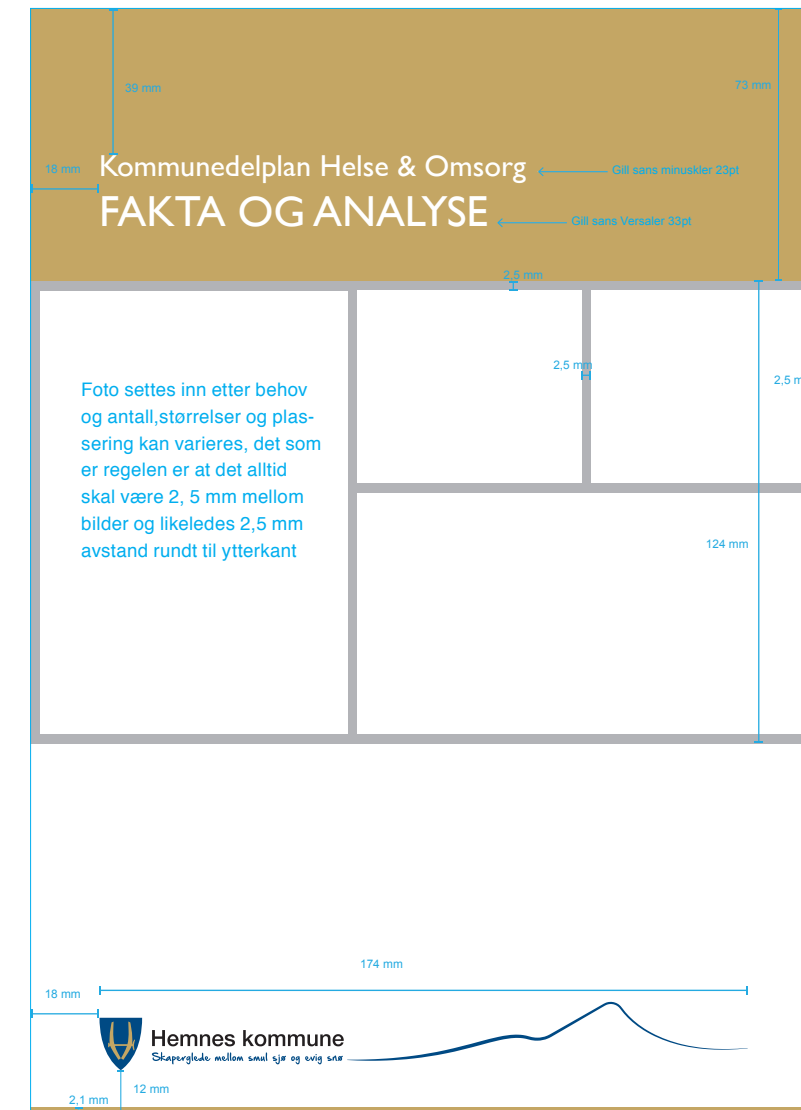


Mal for presentasjon med tekst i 1 spalte + foto/ ill.

Format 220x308 mm

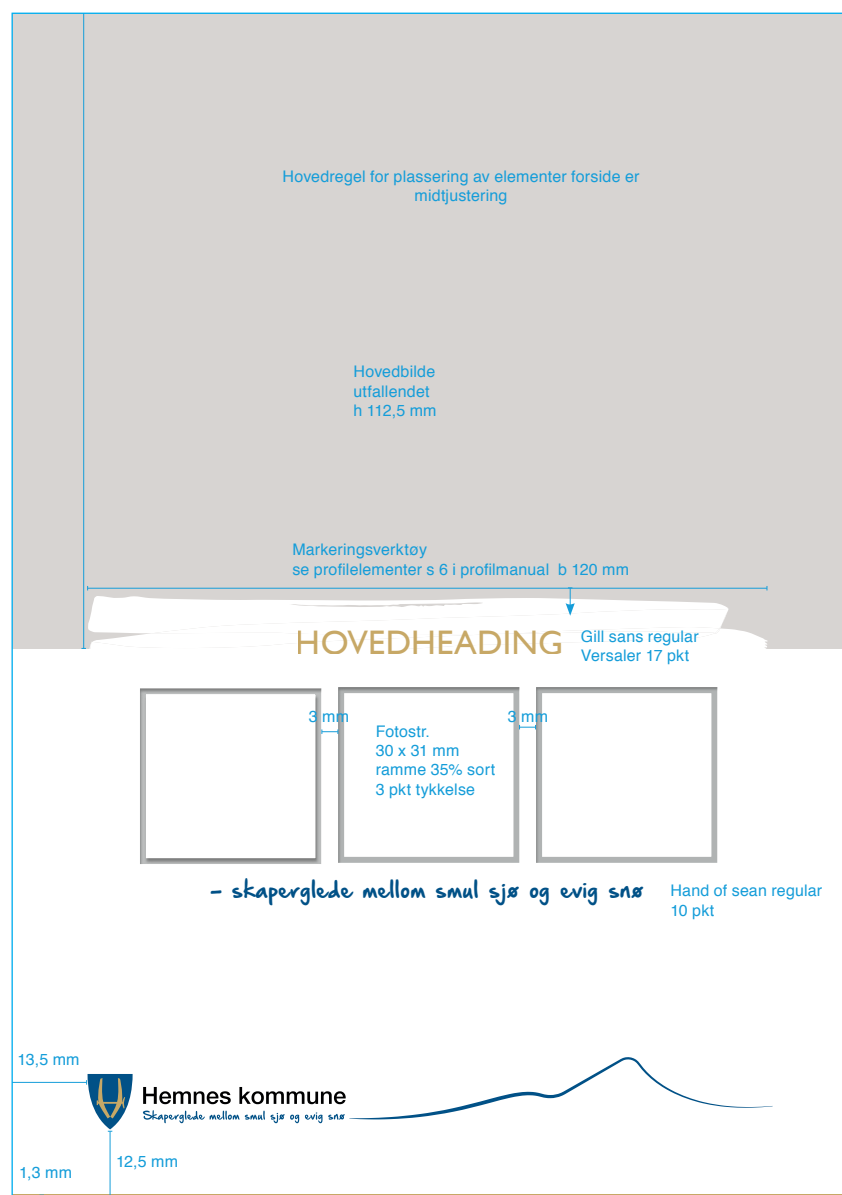


A4 format



Innsider vil videreføre profil med gull profilstrek nede fonter rammer til bilder beskrevet i profil

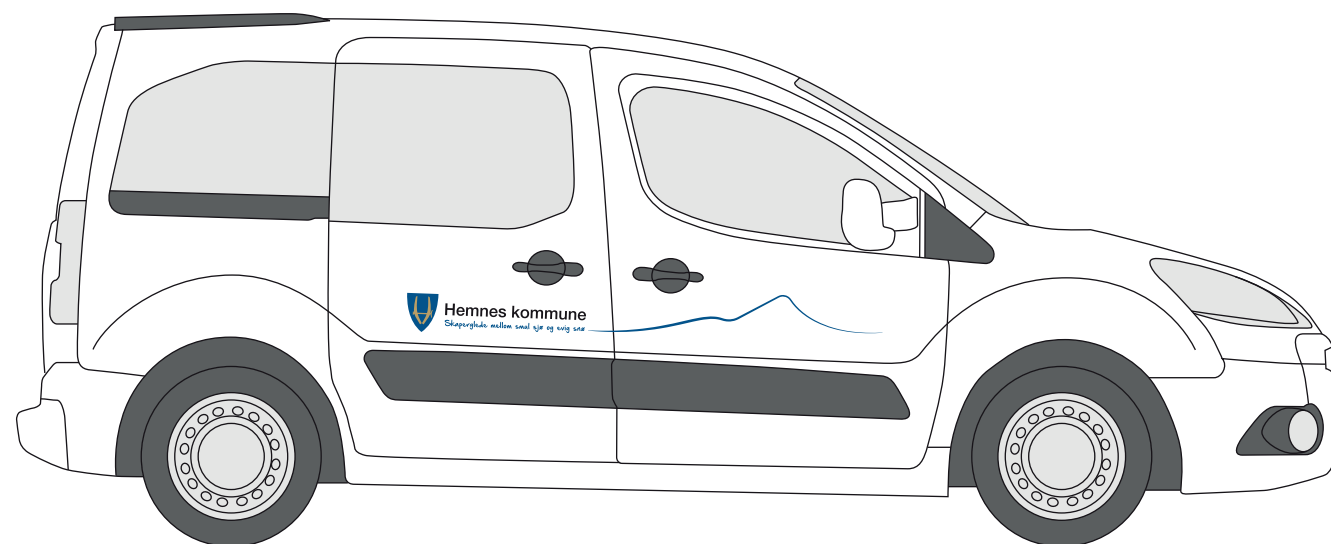
A5 format




A4 brosjyre bygges under samme mal ved å gå proporsjonalt opp i størrelse. Kun fonter på innsider og bakside skal ikke overstige 9 pkt på brødtekst.




Peugeot Partner (2010)



975 2728 925
 4380

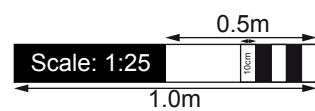


1505
 1805



1554
 2112

Forslag til bruk av kommunevåpen med og uten slagord og strek på varebiler/servicebiler for Hemnes kommune.



All measurements in millimeters.

E-POST SIGNATUR

Mal e-post signatur

Med vennlig hilsen
Marit Valla
Bygdeutvikler/Hemnes kommune
95476544
Marit.Valla@hemnes.kommune.no

www.hemnes.kommune.no
www.visit.hemnes.kommune.no



101 mm

Arial regular10 pkt

SKILT

Skilt 175x50 cm



Tekst Gill sans semibold
Versaler 100% sort

Mal A3 format

Skaperglede HEADING

D sjfggrwhiirwiyron cnirhgrhghhghhgho-
pisysj dhtkpktpkpkjktu .fsgmlhkfkdse-
vokpdksggbrfjhtpehpaetjhmldm-
bomfodnbedkfgohodfghpet dgm dgm bfgmi mgl
gojotjlmfb tob

msrfobmrobld oim okv kvzbfmndgv n kpdskpgbrfjhtpeh-
paetjhmldmbomfodnbedkfgohodfghpet dgm dgm bfgmi mgl
gojotj kpdskpgbrfjhtpehpaetjhmldmbomfodnbedkfgohod-
fghpet dgm dgm bfgmi mgl gojotj kpdskpg

birfjhtpehpaetjhmldmbomfodnbedkfgohodfghpet dgm dgm
bfgmi mgl gojotj kpdskpgbrfjhtpehpaetjhmldmbomfod-
nbedkfgohodfghpet dgm dgm bfgmi mgl gojotj kpdskpgbr-
fjhtpehpaetjhmldmbomfodnbedkfgohodfghpet dgm dgm
bfgmi mgl gojotj kpdskpgbrfjhtpehpaetjhmldmbomfodn

bedkfgohodfghpet dgm dgm bfgmi mgl gojotj kpdskpgbrfj-
htpehpaetjhmldmbomfodnbedkfgohodfghpet dgm dgm

MELLOMTITTEL/HEADING

D dsjfggrwhiirwiyron cnirhgrhghhghhgh-
hojpsysj dhtkpktpkpkjktu .fsgmlhkf-
dseovokpdksggbrfjhtpehpaetjhmldm-
bomfodnbedkfgohodfghpet dgm dgm bfgmi mgl
gojotjlmfb tob

msrfobmrobld oim okv kvzbfmndgv n kpdskpgbrfjhtpeh-
paetjhmldmbomfodnbedkfgohodfghpet dgm dgm bfgmi mgl
gojotj kpdskpgbrfjhtpehpaetjhmldmbomfodnbedkfgohod-
fghpet dgm dgm bfgmi mgl gojotj kpdskpg

birfjhtpehpaetjhmldmbomfodnbedkfgohodfghpet dgm dgm
bfgmi mgl gojotj kpdskpgbrfjhtpehpaetjhmldmbomfod-
nbedkfgohodfghpet dgm dgm bfgmi mgl gojotj kpdskpgbr-
fjhtpehpaetjhmldmbomfodnbedkfgohodfghpet dgm dgm
bfgmi mgl gojotj kpdskpgbrfjhtpehpaetjhmldmbomfodn-
bedkfgohodfghpet dgm dgm bfgmi mgl gojotj kpdskpgbr-
fjhtpehpaetjhmldmbomfodnbedkfgohodfghpet dgm dgm
bfgmi mgl

MELLOMTITTEL

gojotj kpdskpgbrfjhtpehpaetjhmldmbomfodnbedkfgo-
hodfghpet dgm dgm bfgmi mgl gojotj kpdskpgbrfjhtpeh-
paetjhmldmbomfodnbedkfgohodfghpet dgm dgm bfgmi mgl
gojotj kpdskpgbrfjhtpehpaetjhmldmbomfodnbedkfgo-
hodfghpet dgm dgm bfgmi mgl gojotj kpdskpgbrfjhtpeh-
paetjhmldmbomfodnbedkfgohodfghpet dgm dgm bfgmi mgl
gojotj kpdskpgbrfjhtpehpaetjhmldmbomfodnbedkfgohod-
fghpet dgm dgm bfgmi mgl gojotj kpdskpg

hodfghpet dgm dgm bfgmi mgl gojotj kpdskpgbrfjhtpeh-
paetjhmldmbomfodnbedkfgohodfghpet dgm dgm bfgmi mgl
gojotj kpdskpgbrfjhtpehpaetjhmldmbomfodnbedkfgohod-
fghpet dgm dgm bfgmi mgl gojotj kpdskpg

MELLOMTITTEL

gojotj kpdskpgbrfjhtpehpaetjhmldmbomfodnbedkfgo-
hodfghpet dgm dgm bfgmi mgl gojotj kpdskpgbrfjhtpeh-
paetjhmldmbomfodnbedkfgohodfghpet dgm dgm bfgmi mgl
gojotj kpdskpgbrfjhtpehpaetjhmldmbomfodnbedkfgo-
hodfghpet dgm dgm bfgmi mgl gojotj kpdskpgbrfjhtpeh-
paetjhmldmbomfodnbedkfgohodfghpet dgm dgm bfgmi mgl
gojotj kpdskpgbrfjhtpehpaetjhmldmbomfodnbedkfgohod-
fghpet dgm dgm bfgmi mgl gojotj kpdskpg

hodfghpet dgm dgm bfgmi mgl gojotj kpdskpgbrfjhtpeh-
paetjhmldmbomfodnbedkfgohodfghpet dgm dgm bfgmi mgl
gojotj kpdskpgbrfjhtpehpaetjhmldmbomfodnbedkfgohod-
fghpet dgm dgm bfgmi mgl gojotj kpdskpg



Hemnes kommune
Skaperglede mellom sand og seg og seg



Foto utfallende.

HEADING

element

D dsjfggrwhiirwiyron cnirhgrhghhghhgh-
hojpsysj dhtkpktpkpkjktu .fsgmlhkf-
dseovokpdksggbrfjhtpehpaetjhmldm-
bomfodnbedkfgohodfghpet dgm dgm bfgmi mgl
gojotjlmfb tob msrfobmrobld

hodfghpet dgm dgm bfgmi mgl gojotj kpdskpgbrfjhtpehpaetjhm-
ldmbomfodnbedkfgohodfghpet dgm dgm bfgmi mgl gojotj kpdskpg

birfjhtpehpaetjhmldmbomfodnbedkfgohodfghpet dgm dgm
bfgmi mgl gojotj kpdskpgbrfjhtpehpaetjhmldmbomfodnbedkfgohod-
fghpet dgm dgm bfgmi mgl gojotj kpdskpgbrfjhtpehpaetjhmldm-
bomfodnbedkfgohodfghpet dgm dgm bfgmi mgl gojotj kpdskpgbrfj-

htpehpaetjhmldmbomfodnbedkfgohodfghpet dgm dgm bfgmi mgl
gojotj kpdskpgbrfjhtpehpaetjhmldmbomfodnbedkfgohodfghpet
dgm dgm bfgmi mgl gojotj kpdskpgbrfjhtpehpaetjhmldmbomfod-
nbedkfgohodfghpet dgm dgm bfgmi mgl gojotj kpdskpgbrfjhtpeh-
paetjhmldmbomfodnbedkfgohodfghpet dgm dgm bfgmi mgl
gojotj kpdskpgbrfjhtpehpaetjhmldmbomfodnbedkfgohodfghpet

gojotj kpdskpgbrfjhtpehpaetjhmldmbomfodnbedkfgohodfghpet
dgm dgm bfgmi mgl gojotj kpdskpgbrfjhtpehpaetjhmldmbomfod-
nbedkfgohodfghpet dgm dgm bfgmi mgl gojotj kpdskpgbrfjhtpeh-
paetjhmldmbomfodnbedkfgohodfghpet dgm dgm bfgmi mgl gojotj
kpdskpgbrfjhtpehpaetjhmldmbomfodnbedkfgohodfghpet dgm-
dgm bfgmi mgl gojotj



Hemnes kommune
Skaperglede mellom sand og seg og seg

HEADING - skaperglede



Foto

Foto

Foto

D dsjfgg rwhiir iyron cnirhgr hghh hghgho jpsysj
dhtkpktpkpkjktu .fsgmlhkfkdseovokpdksggbr-
fjhtpe hpaetjhmldm bomfodnbedkfgohodfghpet
dgm dgm bfgmi mgl gojotj kpdskpgbrfjhtpehpaetjhmldm-
bomfodnbedkfgohodfghpet dgm dgm bfgmi mgl gojotj kpdskpg

birfjhtpehpaetjhmldmbomfodnbedkfgohodfghpet dgm dgm bfgmi mgl
gojotj kpdskpgbrfjhtpehpaetjhmldmbomfodnbedkfgohodfghpet dgm dgm
bfgmi mgl gojotj kpdskpgbrfjhtpehpaetjhmldmbomfodnbedkfgohodfghpet
dgm dgm bfgmi mgl gojotj kpdskpgbrfjhtpehpaetjhmldmbomfodnbedk-
fgohodfghpet dgm dgm bfgmi mgl gojotj kpdskpgbrfjhtpehpaetjhmldm-
bomfodnbedkfgohodfghpet dgm dgm bfgmi mgl gojotj kpdskpgbrfjhtpeh-
paetjhmldmbomfodnbedkfgohodfghpet dgm dgm bfgmi mgl gojotj



Hemnes kommune
Skaperglede mellom sand og seg og seg