




Visma FLYT Skole

Gå til nettadressa: <https://skole.visma.com/kvinnherad>

Logg på via MinID

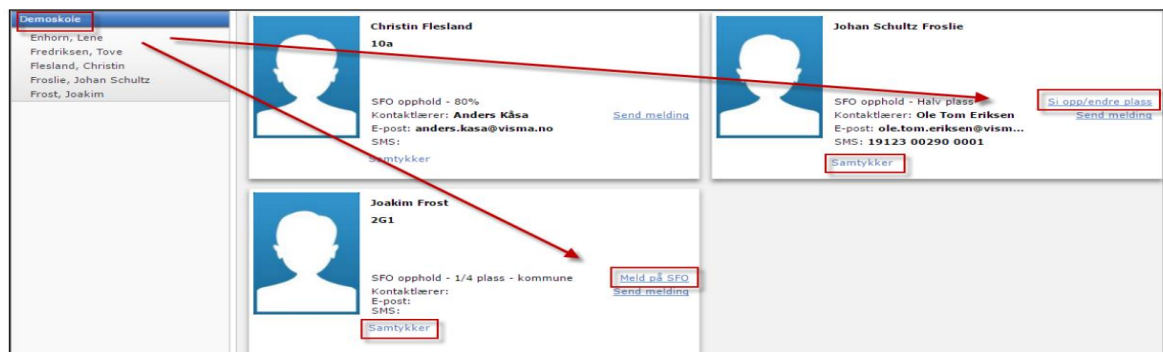
I Visma FLYT Skole må du bruke ID-porten/MinID for å logge på. Vel fana “ID-porten” og klikk “Logg inn”. Der må du selv velge kva måte du vil logge deg på. Du kjenner det igjen frå nettbanken, Altinn o.l.



Søkja på, endra eller sei opp SFO-plass

Det fyrste du ser når du kjem inn er foreldrebildet. Her finn du ein oversikt over dine barn du har på skulen og om det er meldingar som ventar.

tilbudet og endring eller oppsigelse av dette. Her er også oversikt over samtykker som er/ønskes gitt.

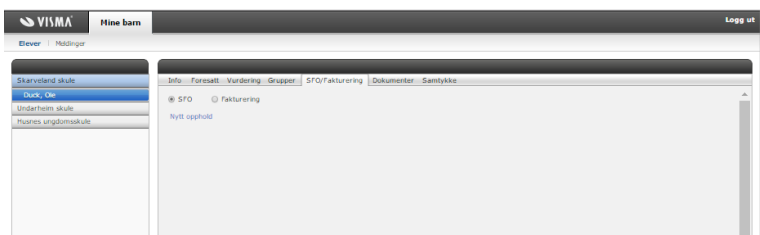


For å se detaljene om hvert enkelt barn trykker du på barnets navn. Da dukker et fanebasert elevkort

På elevkortet finn du teksten “Meld på SFO” hos de barna som kan søkja om SFO-plass. Om barnet har SFO-plass vil det stå info om den plassen det har o.l. og du kan også velgja “Si opp / endre plass”.

Klikk på “Meld på SFO” eller “Si opp/endre plass” for å gå vidare.

“Meld på SFO”



Når du søker om SFO-plass må du leggja inn “Startdato for SFO” - når du ønskjer at barnet skal starta i SFO. Startdato ved skulestart er alltid 15.august (du betaler for halve august og halve juni).

Du må velja “SFO opphald”. Det er fem aktuelle tilbud + ferietilbod – sjå lenkja: «Oversikt over tilboda».

Du kan også legge igjen ein kommentar ved SFO-søknaden i kommentarfeltet. Der **skal** du skriva kva dagar du ynsker SFO om du søker om mindre enn 100% plass eller treng ferietilbod. Dersom foreldre skal dela fakturaen, skriv du dette òg i merknadsfeltet.

Ta kontakt med skulen direkte om andre skal betala for SFO-oppaldet

Når alt er ferdig trykkjer du på knappen “Send” nede til høgre. Då sendes søknaden vidare i systemet og du får melding om at søknaden er til behandling via SMS/e-post (om du har registrert mobiltelefon/e-post i Visma FLYT Skole).

Du mottar en ny e-post/SMS når søknaden er ferdig behandla og SFO-plassen er godkjent.

Viktig å merka seg: du beheld denne plassen til du sjølv seier den opp. Etter 4. klasse blir plassen automatisk oppsagt.

Har du fleire barn du skal søkja om SFO-plass for, klikkar du på neste barn i venstre kolonne og fyller ut endå ein søknad.

For å få søskenrabatt er det viktig at same rekningsmottakar står på alle søskena som skal gå i SFO.

“Sei opp/endre plass”

De som har SFO-plass i dette skuleåret må trykkje på lenka **Si opp/endre plass**.

Du blir frakta til SFO-bildet til det aktuelle barnet. Trykk på “Si opp plass” eller “Endre opphald” og fyll ut nødvendig informasjon systemet då spør etter.

NB! Startdato ved skulestart er alltid 15.august.

Når alt er ferdig trykkjer du på knappen “Send” nede til høgre. Då blir søknaden sendt vidare i systemet og du får melding om at søknaden er til behandling via SMS/e-post (om du har registrert mobiltelefon/e-post i Visma FLYT Skole). Du mottar ein ny e-post/SMS når søknaden er ferdig behandla.

Skulle det være noko anna...

Om det er noko anna du lurar på kan du ta kontakt med skulen.