



GRAN KOMMUNE

Bli kjent med INNSIKT

Last ned appen og opprett din egen bruker





Innhold

1. Før vi begynner
2. Last ned appen INNSIKT til en iPhone (5 sider)
3. Last ned appen INNSIKT på andre smarttelefoner
4. Om å opprette egen bruker
5. Registrer egen bruker på appen INNSIKT
6. Om nyheter
7. Om Min side
8. Om kategorier



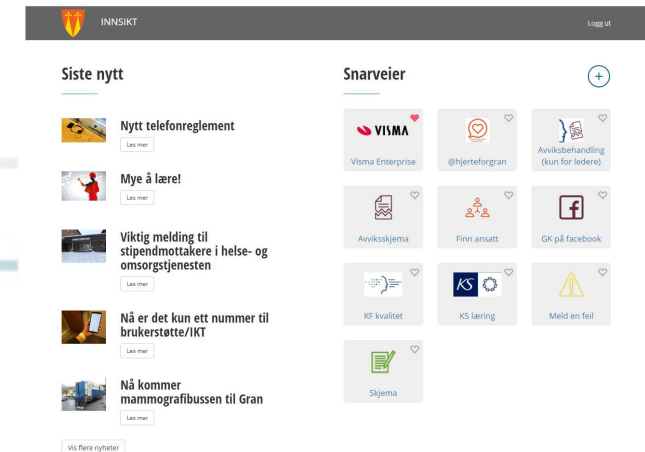
GRAN KOMMUNE

Før vi begynner

INNSIKT gjør seg aller best på mobil. Det er når du har lastet ned appen INNSIKT på den private og/eller kommunale smarttelefonen din og bruker appen i farta – det er da du opplever at «Endelig får jeg fersk informasjon fra arbeidsplassen min rett i lomma!»

Du kan også bruke INNSIKT som nettside – ikonet ligger på skrivebordet på jobb-pc-en din. Du får samme informasjon og muligheter, men det er en litt mer «traust og kjedelig» innpakning.

Du får ikke varsel når de spennende nyhetene dukker opp.





GRAN KOMMUNE

Gå inn på nettleseren din (Safari er standard nettleser på iPhone)

Søk på denne adressen: <http://bit.ly/granapp>





GRAN KOMMUNE

Da blir du sendt til denne siden.

Klikk på knappen **Kopier koden**

Les informasjonen under pkt. 2 og 3

Klikk på knappen **Gå til App Store**





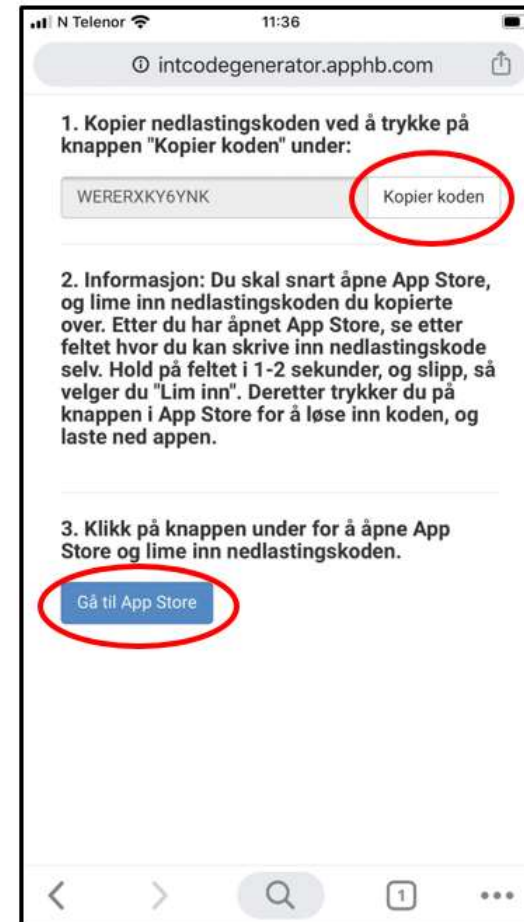
GRAN KOMMUNE

Da blir du sendt til denne siden.

Klikk på knappen **Kopier koden**

Les informasjonen under pkt. 2 og 3

Klikk på knappen **Gå til App Store**





GRAN KOMMUNE

Nå skal du klikke og holde 2 sekunder på linjen hvor det står **Du kan også skrive inn koden manuelt**

Da kommer det opp mulighet for å klikke **Lim inn**


Så da gjør du det.....





GRAN KOMMUNE

Klikk **Ferdig** en gang til og du har fått inn appen på telefonen din.





GRAN KOMMUNE

Last ned appen INNSIKT på andre smarttelefoner

Oppskrift gjelder for alle andre smarttelefoner – (unntatt Microsoft-telefoner)

Gå til den «app-butikken» hvor du pleier å laste ned apper.

Søk Gran kommune – da får du opp INNSIKT.

Last opp og åpne på vanlig måte.

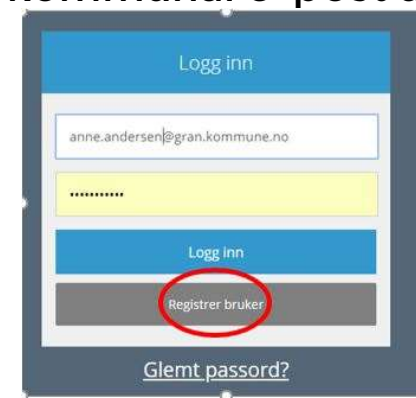
Nå er du halvveis – det gjenstår bare å registrerer deg som bruker....



GRAN KOMMUNE

Registrer din egen bruker på appen INNSIKT

- For å registrere deg som bruker på appen INNSIKT må du ha en kommunal e-post adresse, som enten slutter på @gran.kommune.no eller @granskole.no.
- Åpne appen INNSIKT på telefonen din.
- Velg «registrer bruker».
- Skriv inn e-postadressen din med små bokstaver.
- Velg deg et passord.
- Klikk «registrer bruker».
- Du får beskjed om at du vil få en e-post i innboksen på den kommunale e-postadressen din hvor du skal verifisere epostadressen din.
- Åpne e-posten og klikk på den blå lenka.
- Du får beskjed om at verifisering av e-postadressen var vellykket (succesfully verified).
- Logg deg inn på INNSIKT med e-postadressen (bare små bokstaver) og ditt valgte passord.



1



2

Successfully verified your e-mail!

3



GRAN KOMMUNE



Nyheter

Den viktigste funksjonen i INNSIKT er Nyheter. Her kan vi gi informasjon fra en til mange. På den måten kan alle som jobber i Gran kommune få samme informasjon samtidig.

En nyhet kan være ren informasjon, men det er også mulig å bruke en mal hvor mottakeren kan svare ja eller nei på et spørsmål, eller legge inn en kommentar. Dette styres fra den som sender ut meldingen.

Hvis det sendes ut en nyhet hvor mottakerne oppfordres til å svare ja eller nei på et spørsmål, går svaret direkte til avsenderen (administrator) og kan ikke sees av andre mottakere av nyheten.

Avsenderen kan evt. bearbeide svarene og sende ut en ny melding (nyhet) om hvor mange som sa ja og hvor mange som sa nei.

Ulikt Facebook kan du altså ikke starte en samtale med avsender eller andre som kommenterer saken.



GRAN KOMMUNE



Min side

På min side finner du lenker til digitale verktøy og nettsider / sosiale medier som er felles for alle ansatte i Gran kommune.

Det har lenge vært et ønske å ha et sted hvor du får *tak i alt* - nå finner du det altså i INNSIKT.

Du kan i tillegg legge inn egne lenker til digitale verktøy og nettsider som du trenger. Det må gjøres på nettsiden. Ikke i appen.

På min side finner du også lenken til den kommunale webmailen din



GRAN KOMMUNE



Kategorier

Nyhetene kan deles inn i ulike kategorier, og administrator bestemmer hvilke og hvor mange kategorier vi skal ha. Administrator kan bestemme hvilke kategorier alle MÅ følge, og hvilke som er frivillige.

Kategorien "Informasjon til alle« «Vi i Gran» og «Planer og prosjekter» må alle følge. Det betyr at når det kommer en ny nyhet i disse kategoriene, får du et pushvarsel på telefonen din. Bruker du bare nettsiden og ikke appen, må du selv følge med.

De øvrige kategoriene er frivillige. Det betyr at de ligger tilgjengelig for alle, men du får ikke push-varsel.

Du kan selv sette enkeltkategorier som favoritter og få pushvarsel når det kommer nye meldinger der.

Vi anbefaler at du setter alle kategorier som favoritt til å begynne med - så får du pushvarsel på alle meldinger.