


Korleis bestille seg time til koronavaksine?

1. Opne www.helsenorge.no eller <https://www.helsenorge.no/timeavtaler/>



The screenshot shows the Helsenorge website homepage. The browser address bar displays "helsenorge.no". The header includes the "HELSE NORGE" logo, a "meny" button, and a "søk" search bar. In the top right corner, a teal "Logg inn" button with a lock icon is circled in red. The main content area features the text "Hei, hva vil du gjøre?" and three action buttons: "Sende en melding", "Bestille en time", and "Se svar på koronatesten". A man in a black polo shirt is visible in the background on the right side.


2. Logg inn med bank-id





HELSE NORGE


HELSE
norGE


VELG ELEKTRONISK ID

 **BANKID**
Med koder fra banken din

 **BANKID PÅ MOBIL**
Med sikker legitimasjon på mobil

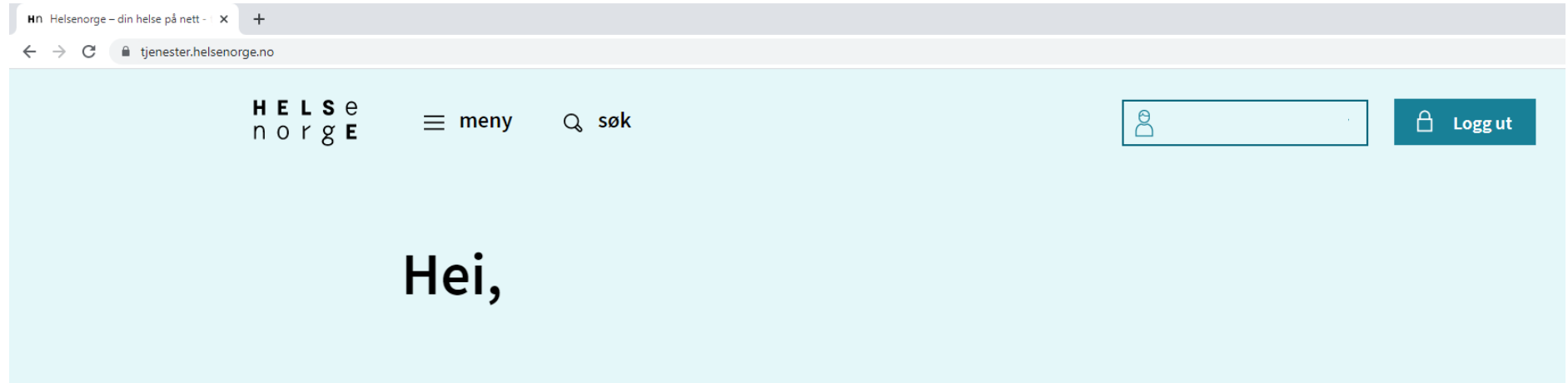
 **BUYPASS ID PÅ SMARTKORT**
Med smartkort og kortleser

 **BUYPASS ID I MOBIL**
Med passord/SMS eller mobilapp

 **COMMFIDES**
Med USB-pinne eller smartkort

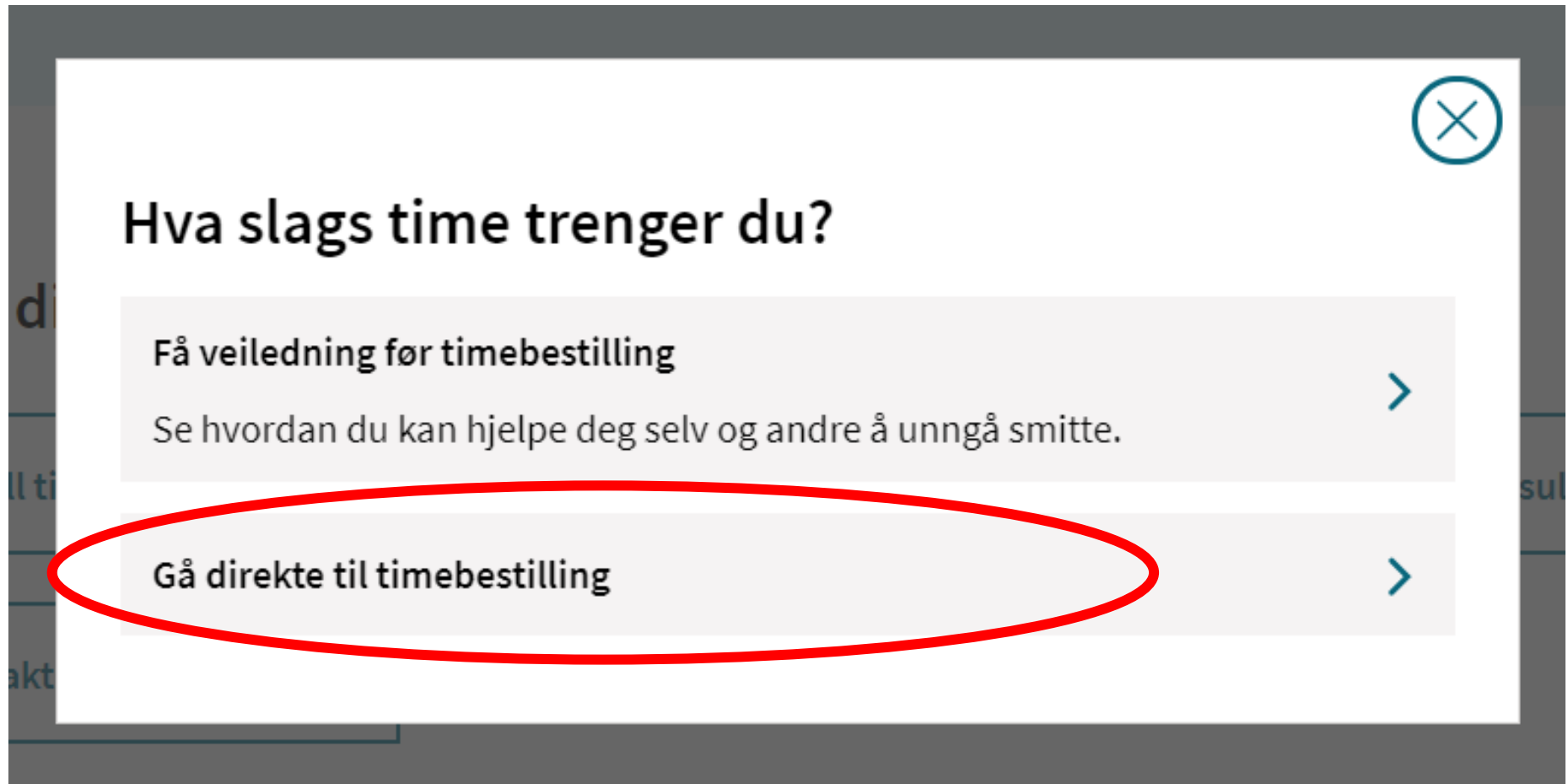
[Slik skaffer du deg elektronisk ID](#)

3. Når du har logga inn kjem du til startsidea di



4. Trykk på bestill time

5. Velg – Gå direkte til timebestilling



✕

Hva slags time trenger du?

Få veiledning før timebestilling

Se hvordan du kan hjelpe deg selv og andre å unngå smitte.

>

Gå direkte til timebestilling

>

6. Velg Koronavaksine


7. Velg Neste

Bestill time ved Luster legekantor

Velg behandler

- Fastlege Bård Flattun Lilleeng
- Koronatesting
- Koronavaksine**
All vaksinerer skjer i Idrettshallen i Gaupne. Møt presis og hald avstand. Det må gå minst 4 veker mellom dosane. Skriv inn om du bestiller 1.dose eller 2.dose.
- Laboratoriet
- Vaksine

8. Finn dato som passar



Bestill time ved Luster legekantor
Til Koronavaksine


Velg dato

< August 2021 >

Ma	Ti	On	To	Fr	Lø	Sø
26	27	28	29	30	31	1
2	3	4	5	6	7	8
9	10	11	12	13	14	15
16	17	18	19	20	21	22
23	24	25	26	27	28	29
30	31	1	2	3	4	5

Ledige timer

9. Finn tid som passar



Velg time

< 26. august 2021 >

Timer på legekantoret, om ønskelig på video/telefon

11:55-11:56	11:56-11:57	11:56-11:58	11:57-11:58
11:58-11:59	11:58-12:00	11:59-12:00	12:01-12:02
12:02-12:03	12:02-12:04	12:03-12:04	12:04-12:05
12:04-12:06	12:05-12:06	12:06-12:07	12:06-12:08
12:07-12:08	12:08-12:09	12:08-12:10	12:09-12:10
12:10-12:11	12:10-12:12	12:11-12:12	12:12-12:13
12:12-12:14	12:13-12:14	12:14-12:15	12:14-12:16
12:15-12:16	12:16-12:17	12:16-12:18	12:17-12:18
12:18-12:19	12:18-12:20	12:19-12:20	12:20-12:21
12:20-12:22	12:21-12:22	12:22-12:23	12:23-12:24

10. Skriv i notatfeltet Kva gjelder timen – Skriv her om det er 1. dose eller 2. dose

The screenshot shows a mobile application interface for booking a vaccine appointment. At the top, a light blue box contains a calendar icon and the text: "Du har valgt denne timen: Torsdag 26. august 2021, kl. 15:48 - 15:49". Below this, the question "Hva gjelder timen?" is displayed. A text input field contains the text "2. dose", which is circled in red. Below the input field are two buttons: a purple button labeled "Bestill" (circled in red) and a pink button labeled "Avbryt".

11. Trykk bestill, du har no bestilt deg vaksine på dato og tid du har vald sjølv.

12. Møt opp i idrettshallen i Gaupne på tida di, du finn munnbind i gangen, det må du ha på ved vaksinerings. Vell møtt.