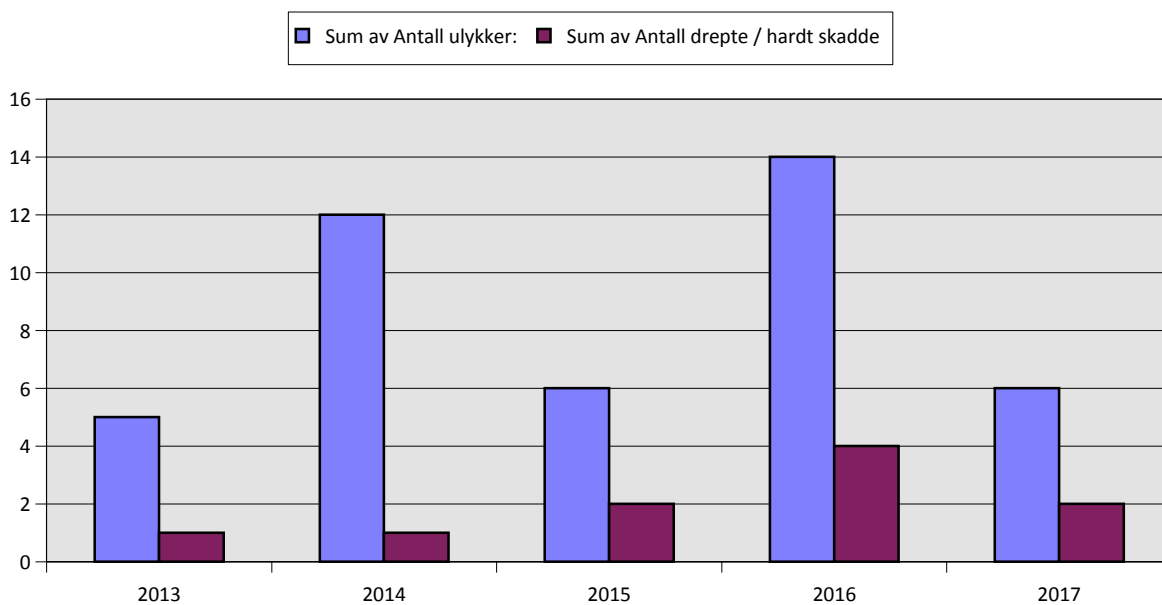


K_33 Lunner, Trafikkulykker 2013-2017

Antall ulykker fordelt årstall

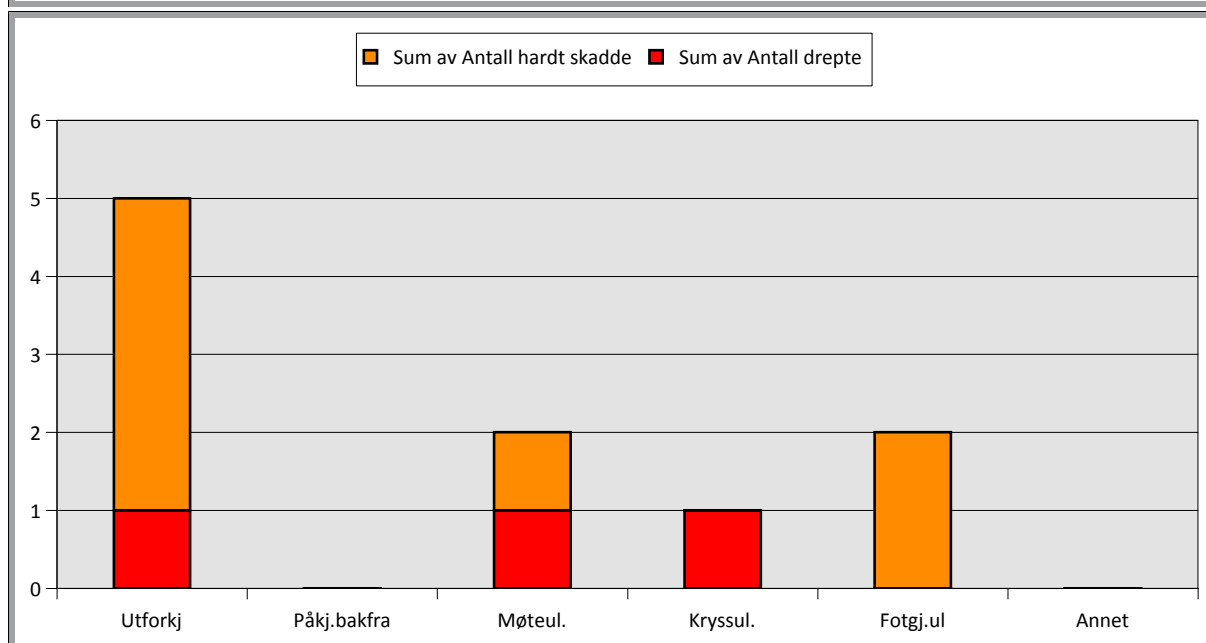
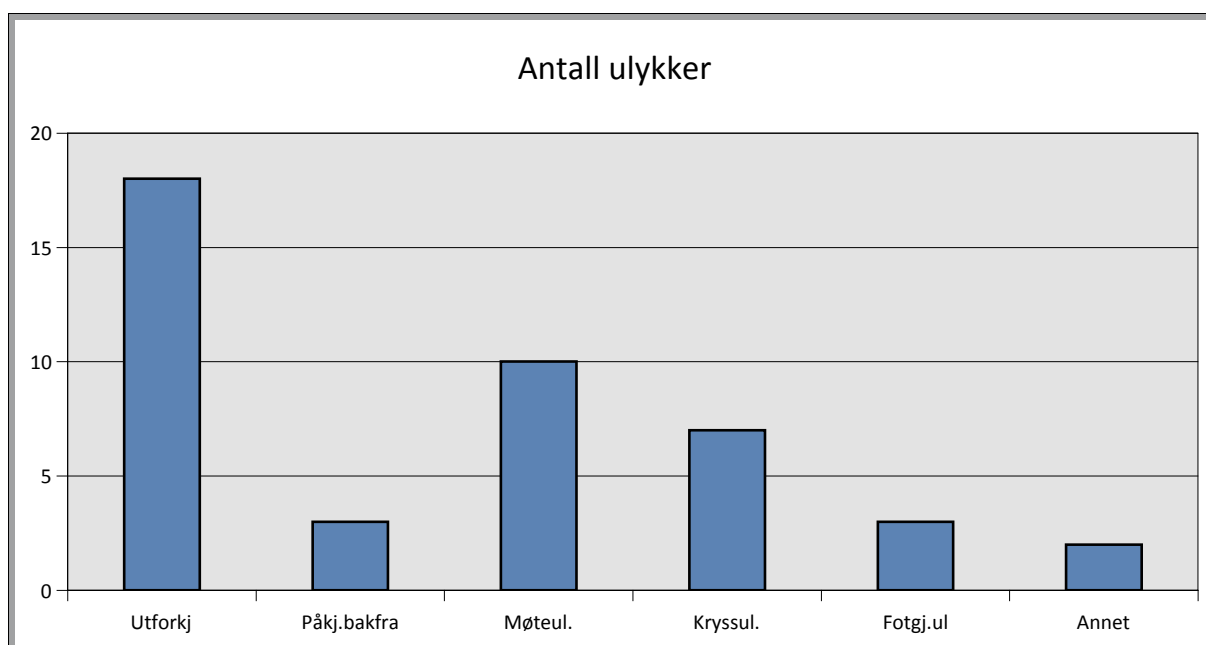
År	Antall ulykker	Antall drepte/skadde	Antall drepte	Antall hardt skadde	Antall lettere skadde
2013	5	5	0	1	4
2014	12	21	1	0	20
2015	6	6	0	2	4
2016	14	18	1	3	14
2017	6	6	1	1	4
Sum	43	56	3	7	46



K_33 Lunner, Trafikkulykker 2013-2017

Uhellskategori - skadegrad

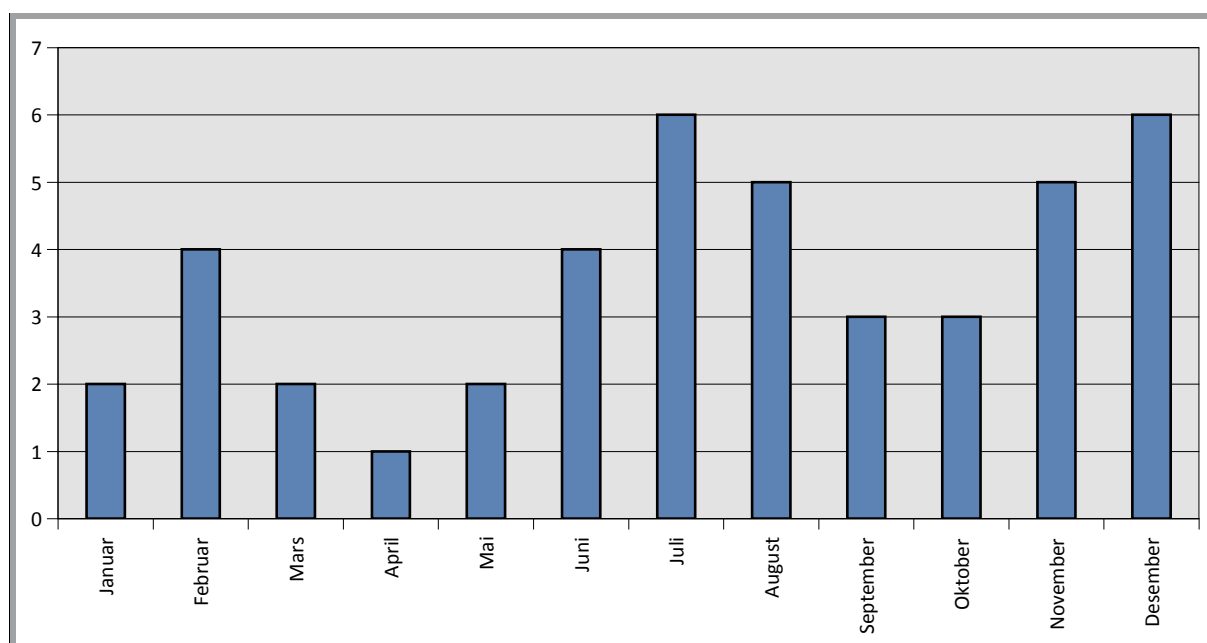
Uhellskode hovedkategori	Antall ulykker	Antall drepte/skadde	Antall drepte	Antall hardt skadde	Antall lettere skadde
Annet	2	3	0	0	3
Fotgj.ul	3	3	0	2	1
Kryssul.	7	11	1	0	10
Møteul.	10	14	1	1	12
Påkj.bakfra	3	6	0	0	6
Utforkj	18	19	1	4	14
Sum alle	43	56	3	7	46



K_33 Lunner, Trafikkulykker 2013-2017

Antall ulykker fordelt måned

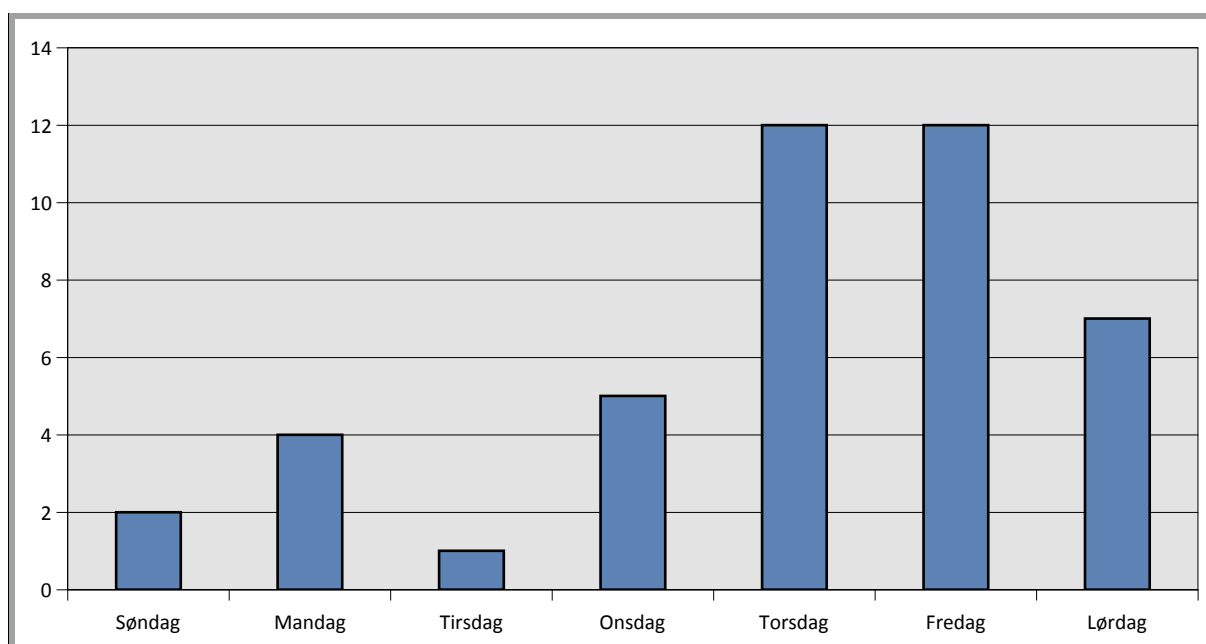
Måned	Antall ulykker	Antall drepte/skadde	Antall drepte	Antall hardt skadde	Antall lettere skadde
Januar	2	4	0	0	4
Februar	4	4	1	0	3
Mars	2	2	0	0	2
April	1	1	0	0	1
Mai	2	2	1	0	1
Juni	4	5	0	0	5
Juli	6	9	0	2	7
August	5	10	1	0	9
September	3	4	0	1	3
Oktober	3	4	0	0	4
November	5	5	0	2	3
Desember	6	6	0	2	4
Sum alle	43	56	3	7	46



K_33 Lunner, Trafikkulykker 2013-2017

Antall ulykker fordelt på ukedag

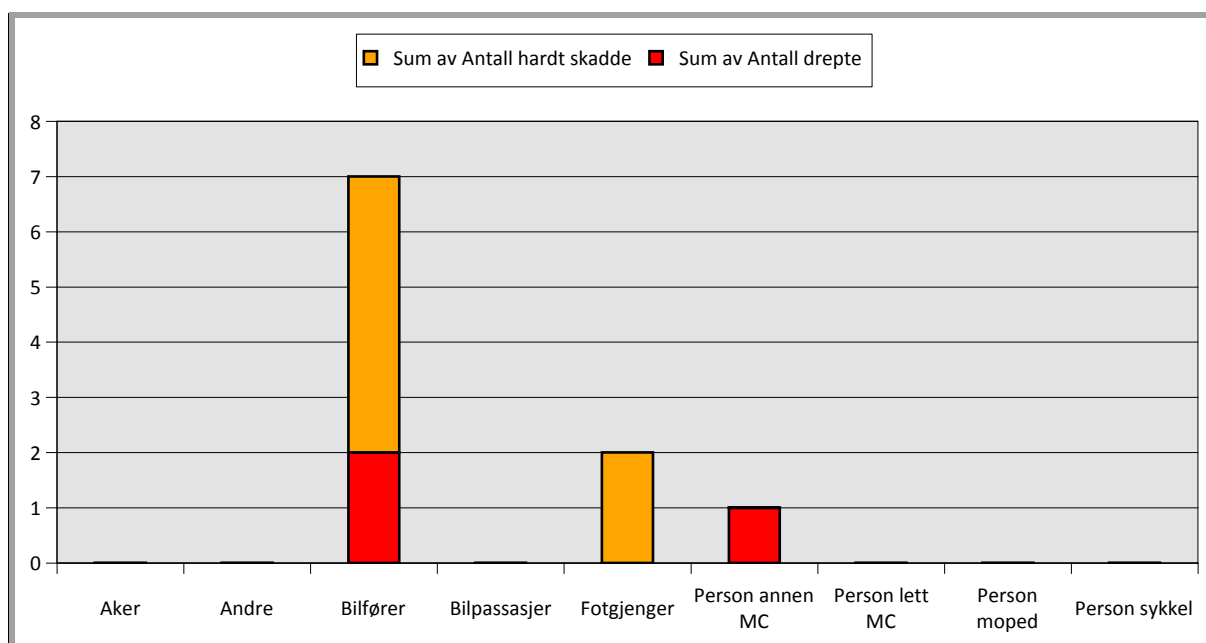
Ukedag	Antall ulykker	Antall drepte/skadde	Antall drepte	Antall hardt skadde	Antall lettere skadde
Mandag	4	6	0	1	5
Tirsdag	1	1	0	0	1
Onsdag	5	7	1	0	6
Torsdag	12	13	1	1	11
Fredag	12	13	1	4	8
Lørdag	7	11	0	1	10
Søndag	2	5	0	0	5
Sum alle	43	56	3	7	46



K_33 Lunner, Trafikkulykker 2013-2017

Trafikantgruppe - skadegrad

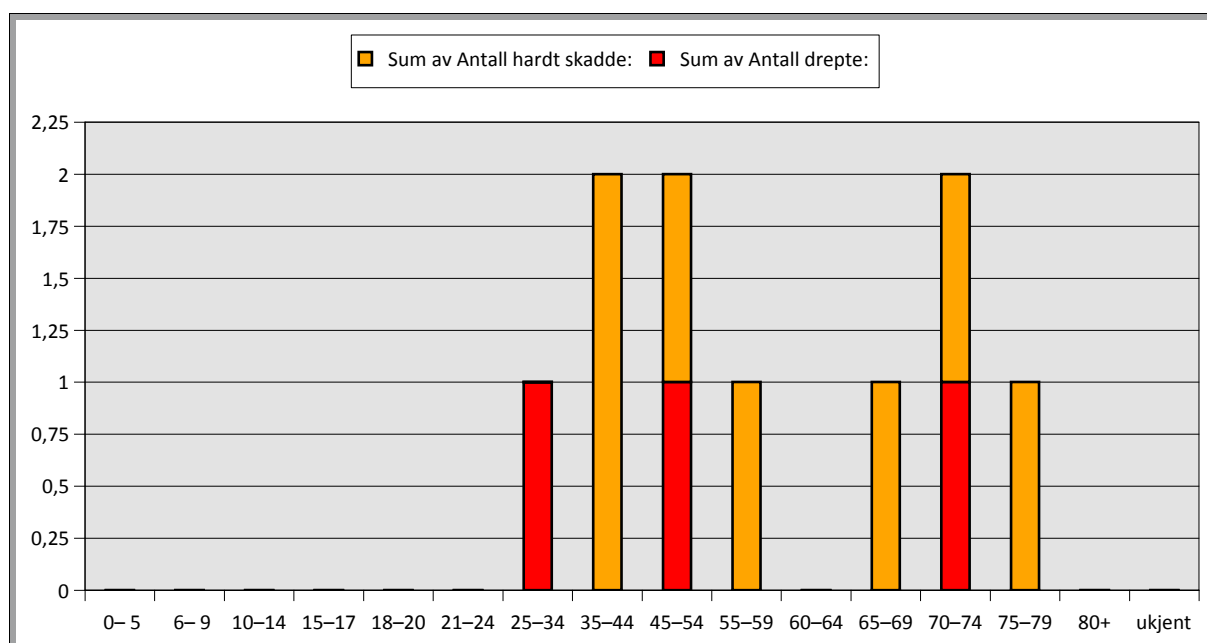
Trafikantgruppe	Antall drepte/skadde	Antall drepte	Antall hardt skadde	Antall lettere skadde
Bilfører	35	2	5	28
Bilpassasjer	9	0	0	9
Person lett MC	0	0	0	0
Person annen MC	7	1	0	6
Person moped	1	0	0	1
Person sykkel	1	0	0	1
Fotgjenger	3	0	2	1
Aker	0	0	0	0
Andre	0	0	0	0
Sum alle	56	3	7	46



K_33 Lunner, Trafikkulykker 2013-2017

Aldersgruppe - skadegrad

Aldersgruppe	Antall drepte/skadde	Antall drepte	Antall hardt skadde	Antall lettere skadde
0-5	0	0	0	0
6-9	0	0	0	0
10-14	2	0	0	2
15-17	1	0	0	1
18-20	4	0	0	4
21-24	2	0	0	2
25-34	7	1	0	6
35-44	11	0	2	9
45-54	16	1	1	14
55-59	3	0	1	2
60-64	1	0	0	1
65-69	2	0	1	1
70-74	3	1	1	1
75-79	3	0	1	2
80+	1	0	0	1
ukjent	0	0	0	0
Sum alle	56	3	7	46

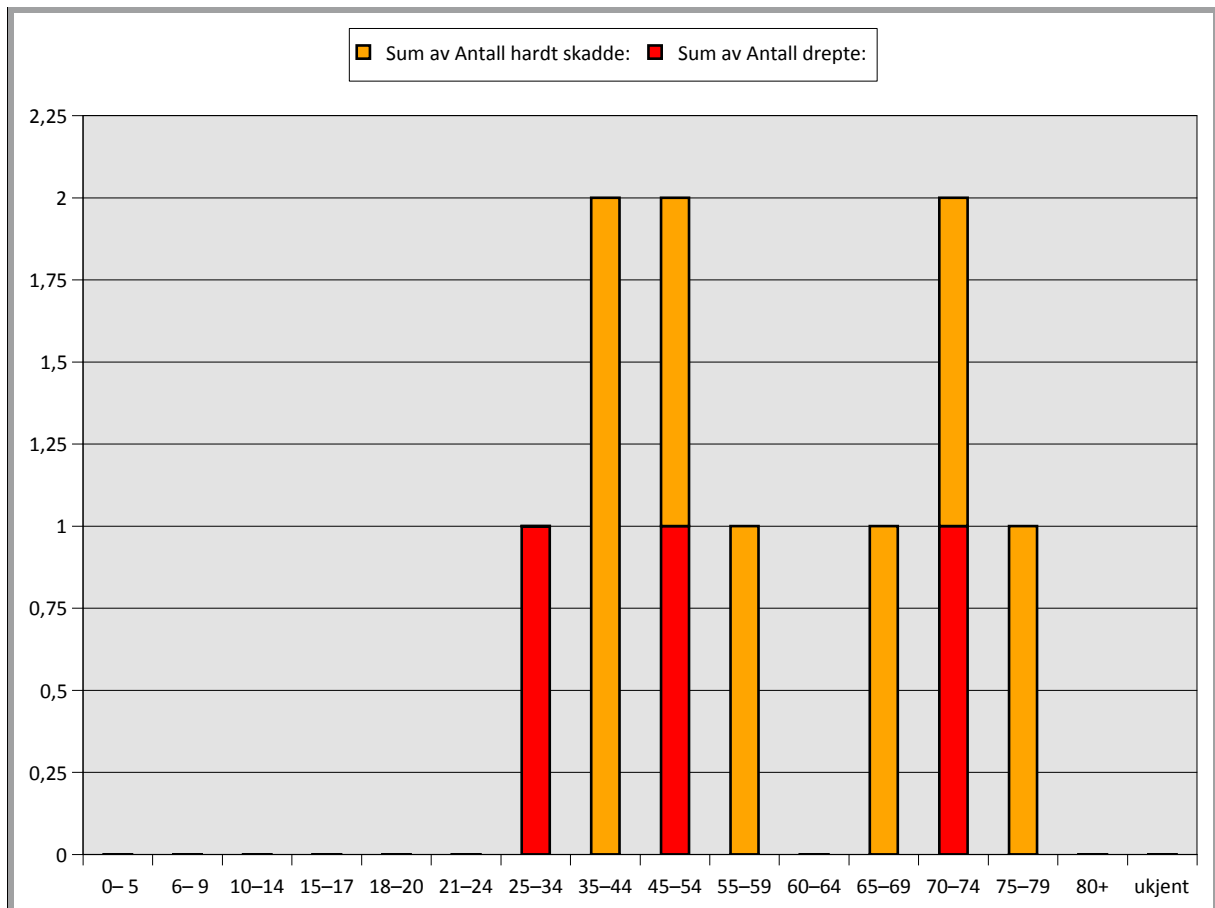


K_33 Lunner, Trafikkulykker 2013-2017

Aldersgruppe - trafikantgruppe

drepte-skadde

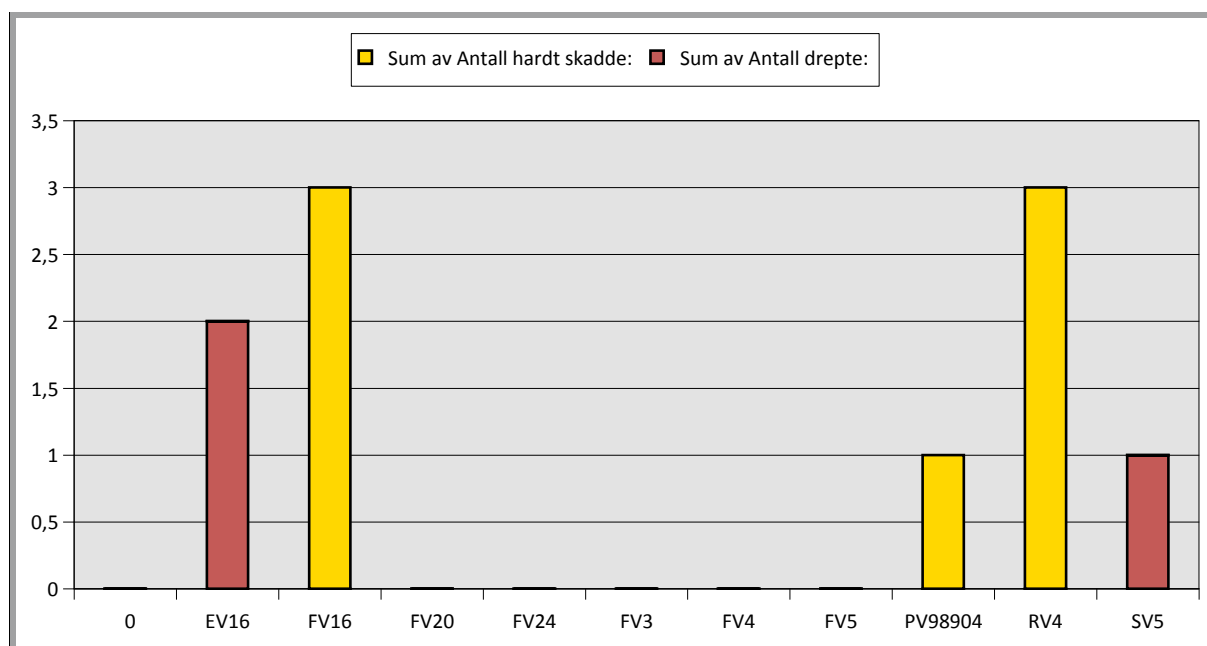
Aldersgruppe	Sum totalt	Bil fører	Bil passasjer	Person lett MC	Person annen MC	Person moped	Person sykkel	Fotgjenger	Aker	Andre
0-5	0	0	0	0	0	0	0	0	0	0
6-9	0	0	0	0	0	0	0	0	0	0
10-14	2	0	1	0	0	0	1	0	0	0
15-17	1	0	0	0	0	1	0	0	0	0
18-20	4	3	1	0	0	0	0	0	0	0
21-24	2	2	0	0	0	0	0	0	0	0
25-34	7	6	0	0	1	0	0	0	0	0
35-44	11	6	3	0	1	0	0	1	0	0
45-54	16	11	1	0	4	0	0	0	0	0
55-59	3	1	1	0	0	0	0	1	0	0
60-64	1	1	0	0	0	0	0	0	0	0
65-69	2	1	0	0	1	0	0	0	0	0
70-74	3	2	1	0	0	0	0	0	0	0
75-79	3	1	1	0	0	0	0	1	0	0
80+	1	1	0	0	0	0	0	0	0	0
ukjent	0	0	0	0	0	0	0	0	0	0
Sum	56	35	9	0	7	1	1	3	0	0



K_33 Lunner, Trafikkulykker 2013-2017

Veg - skadegrad

Veg	Antall ulykker	Antall drepte/skadde	Antall drepte	Antall hardt skadde	Antall lettere skadde
0	1	1	0	0	1
EV16	10	14	2	0	12
FV16	14	17	0	3	14
FV20	1	1	0	0	1
FV24	1	1	0	0	1
FV3	3	3	0	0	3
FV4	1	1	0	0	1
FV5	2	3	0	0	3
PV98904	1	1	0	1	0
RV4	8	13	0	3	10
SV5	1	1	1	0	0
Sum alle	43	56	3	7	46



Sum

Antall ulykker/ enheter / personer i utvalget som rapporten er basert på: 43 / 182817 / 220646